

Mješovita odgojna skupina Ježići

Objekt Tratinčica, Posavski Bregi

Odgajateljice: Branka Cesar i Valentina Butorac

VEČER MATEMATIKE


Dana 07.12.2017.g. u našem vrtiću je održana ***Večer matematike***.

Večer matematike je skup interaktivnih radionica koje potiču izgradnju pozitivnog stava djece prema matematiци. Održava se već petu godinu zaredom u cijeloj Hrvatskoj u suradnji sa Hrvatskim matematičkim društvom. Naš vrtić se u projekt uključio drugu godinu za redom.

Djeca iz skupine „Ježići“ su u njemu sudjelovala zajedno sa svojim roditeljima i uživala u ponuđenim matematičkim aktivnostima i igrama.

Radni centar 1

GEOMETRIJSKI LIKOVI



Materijali: kutija puna izrezanih geometrijskih likova i upute.

Opis aktivnosti: roditelj daje djetetu uputu npr. izvadi iz kutije trokut, kvadrat, krug, igru produžujemo kada roditelj daje djetetu uputu npr. izvadi iz kutije crveni krug.

Cilj igre je upoznati i naučiti geometrijske likove.

Radni centar 2

Veliko/malo



Opis aktivnosti:


Roditelj daje djetetu upute: npr. - maloj lutki daj mali autić

- velikoj lutki daj veliki autić
- malenom medvjedu daj veliki nož...

Materijali: veliki medo, mali medo, veliki nož, mali nož, veliki autić, mali autić...

Radni centar 3

Ribice



Opis aktivnosti:

Roditelj daje djetetu uputu da upeca štapićem ribicu npr.onim brojem koliko dijete ima godina, brojem 2, itd.

Materijali:štapovi za pecanje,ribice

Radni centar 4

GDJE TKO STANUJE??




Opis aktivnosti:

Roditelj daje djetetu uputu da razvrsta životinje prema tome gdje tko stanuje. Životinje se razvrstavaju u morske,šumske i domaće životinje.

Materijali:napraviti staništa životinja i označiti ih,gumene životinje

Radni centar 5

MAGNETNA IGRA



Opis aktivnosti:

Roditelj izvlači karticu, a dijete slaže traženu sliku uz pomoć magnetnih motiva na magnetnu ploču.

Materijali: magnetna ploča, magnetni motivi, kartice sa motivima i slikama.

Radni centar 6

Mala matematika



Opis aktivnosti:

Roditelj daje djetetu uputu da riješi matematički zadatak uz pomoć figurica (zbrajanje i oduzimanje).

Materijali: papirići sa zadanim matematičkim zadacima, mala matematike-figurice raznih oblika.

Radni centar 7

KOJE BOJE JE LOPTICA??



Opis aktivnosti:

Dijete i roditelj moraju razvrstati loptice prema boji. Roditelj daje djetetu glasovnu uputu npr. stavi plavu lopticu u plavi tuljak...

Materijali: tuljci istih boja kao i loptice, loptice

Radni centar 8

SKAKAVAC U ZEMLJI BROJEVA




Opis aktivnosti:

Roditelj baca kocku i daje djetetu uputu da se pomakne na onaj broj koliko pokazuje broj na kocki.

Materijali:kocka,brojevi

Radni centar 9

Geometrijski likovi na zidu




Opis aktivnosti:

Roditelj skida plastificirane geometrijske likove i daje djetetu uputu gdje da stavi određeni lik.

Materijali:plastificirani geometrijski motivi na ploči na zidu,izrezani motivi

Radni centar 10

OBOJI GEOMETRIJSKE LIKOVE



Opis aktivnosti:

Roditelj daje djetetu uputu kojom bojom da oboji geometrijski lik.

Materijali: isprintani radni list, flomasteri

Radni centar 11

ŠARENE BUBAMARE



Opis aktivnosti:

Roditelj daje djetetu uputu kako obojati koji dio bubamare, nakon što dijete baci kockicu.

Materijali: radni listovi-bubamare, flomasteri i kockica

Radni centar12

UBERIMO JABUKE!!



Opis aktivnosti:

Roditelj daje djetetu uputu da okrene kazaljku i koji broj dobije toliko jabuka mora staviti na stablo.

Materijali: kartonska kutija-drvo jabuke, male jabučice i kocka.

Družili smo se, igrali i zabavili i što je najvažnije uz igru nešto i naučili!